

## Các phím tắt trong Vista

Các phím tắt có thể giúp bạn dễ dàng và nhanh chóng thực hiện những thao tác cần thiết mà không cần phải vào nhiều mức menu hay sử dụng quá nhiều đến chuột.

### Phím tắt chung

Alt+Kích đúp	Hiển thị hộp thoại thuộc tính (Properties) của đối tượng được chọn
Alt+Enter	Hiển thị hộp thoại thuộc tính (Properties) của đối tượng được chọn
Alt+ESC	Chuyển đổi giữa các hộp thoại theo thứ tự chúng được kích chọn xem trước đó
Alt+F4	Đóng cửa sổ hoặc chương trình đang mở
Alt+Print Screen	Chụp lại hình ảnh của cửa sổ đang được chọn
Alt+Spacebar	Mở menu shortcut của cửa sổ đang được chọn
Alt+Tab	Lựa chọn giữa các cửa sổ đang mở
Alt+từ gạch chân	Mở menu hoặc thực hiện tác vụ của thao tác có từ gạch chân tương ứng
Alt+mũi tên lên	Lên trên một cấp thư mục trong Windows Explorer
Ctrl+A	Chọn tất cả các đối tượng trong văn bản hoặc cửa sổ đang mở
Ctrl+Alt+Del	Hiển thị các tùy chọn: Lock This Computer, Switch User, LogOff, Change a Password và Start Task Manager




Ctrl+Alt+Tab	Sử dụng các phím mũi tên để chọn giữa các cửa sổ đang mở
Ctrl+C	Sao chép một đối tượng hoặc đoạn văn bản
Ctrl+Mũi tên xuống	Chuyển con trỏ xuống vị trí đầu tiên của dòng đầu trong đoạn văn bản phía sau
Ctrl+ESC	Mở menu Start
Ctrl+F4	Đóng văn bản đang được mở (trong một chương trình cho phép nhiều cửa sổ đồng thời làm việc)
Ctrl+mũi tên sang trái	Chuyển con trỏ về từ đằng trước (trong văn bản)
Ctrl+mũi tên sang phải	Chuyển con trỏ về từ sau đó (trong văn bản)
Ctrl+Shift với một phím mũi tên	Bôi đen một khối văn bản theo từng từ
Ctrl+Shift+ESC	Mở Task Manager
Ctrl+mũi tên lên trên	Chuyển con trỏ xuống vị trí đầu tiên của dòng đầu trong đoạn văn bản phía trước
Ctrl+V	Dán một đối tượng đã được sao chép hay được cắt
Ctrl+X	Cắt một đối tượng hoặc một đoạn văn bản
Ctrl+Y	Redo lại một hành động
Ctrl+Z	Undo một hành động

Delete	Xóa một đối tượng và chuyển nó vào Recycle Bin
ESC	Hủy bỏ một tác vụ đang thực hiện
F1	Hiển thị Help
F10	Kích hoạt thanh menu trong chương trình đang được chọn
F2	Đổi tên một đối tượng
F3	Tìm kiếm file hoặc thư mục
F4	Hiển thị danh sách địa chỉ Address trong Windows Explorer
F5	Refresh lại cửa sổ đang mở
F6	Chuyển giữa các thành phần màn hình trong một cửa sổ hoặc trên nền desktop
Alt trái+ Shift trái+Num Lock	Bật/Tắt Mouse Keys
Alt trái+ Shift trái+Print Screen (hoặc PRTSCRN)	Bật/Tắt High Contrast
Phím mũi tên sang trái	Mở menu tiếp theo về bên trái hoặc đóng một submenu
Giữ Numlock trong 5 giây	Bật/Tắt Toggle Keys

Print Screen	Chụp lại ảnh toàn màn hình
Giữ Shift phải trong 8 giây	Bật/Tắt Filter Keys
Phím Shift 5 lần	Bật/Tắt Sticky Keys
Shift khi đưa vào một đĩa CD	Ngăn chặn việc chạy autoplay của CD
Shift + bất kỳ phím mũ tên nào	Chọn một lúc nhiều đối tượng, trong văn bản thì có tác dụng chọn đoạn văn bản
Shift+Delete	Xóa luôn các đối tượng đang được chọn mà không đưa vào Recycle Bin (không có khả năng khôi phục lại từ thùng rác)
Shift+F10	Hiển thị menu shortcut của đối tượng đang được chọn
Shift+chuột phải	Hiển thị các câu lệnh khác đối với đối tượng đang được chọn

### Các phím tắt với phím cửa sổ windows

Các phím tắt này chỉ có tác dụng với các bàn phím phổ biến chứ không phải toàn bộ các bàn phím.

	Mở hoặc đóng menu Start
 + Ctrl +F	Tìm kiếm các máy tính (nếu máy tính của bạn đang thuộc một mạng máy tính)
 + Ctrl +Tab	Sử dụng các phím mũ tên để duyệt qua một loạt các chương trình đang mở trên taskbar bằng cách sử dụng Windows Flip 3-D

⊞+Break	Hiển thị hộp thoại System Properties
⊞+D	Hiển thị màn hình nền desktop
⊞+E	Mở Computer (hay My Computer trong XP)
⊞+F	Tìm kiếm một file hoặc thư mục
⊞+G	Duyệt qua một loạt gadget trên Sidebar
⊞+L	Khóa máy tính (nếu máy của bạn đang được kết nối với một miền mạng), hoặc lựa chọn giữa các user (nếu máy tính của bạn không kết nối vào một miền mạng)
⊞+M	Thu nhỏ tất cả các cửa sổ xuống dưới Taskbar
⊞+R	Mở hộp thoại Run
⊞+Shift+M	Khôi phục lại cửa sổ đã được thu nhỏ dưới Taskbar lên màn hình
⊞+Spacebar	Đưa tất cả các gadget lên trên cùng và chọn Windows Sidebar
⊞+T	Duyệt qua các chương trình đang mở trên taskbar
⊞+Tab	Duyệt qua các chương trình đang mở trên taskbar bằng giao diện Windows Flip 3-D
⊞+U	Mở Ease of Access Center
⊞+X	Mở Windows Mobility Centers

**Phím tắt với các hộp thoại**

Alt+chữ có gạch chân	Thực hiện lệnh (hoặc chọn tùy chọn) có chữ cái gạch chân tương ứng
Các phím mũ tên	Chọn một nút nếu tùy chọn đang được chọn là một nhóm các nút
Backspace	Mở thư mục phía trên thư mục đang được chọn trong hộp thoại Save As hay Open
Ctrl+Shift+Tab	Chuyển sang tab trước đó
Ctrl+Tab	Chuyển sang tab tiếp theo
Enter	Thay thế việc kích chuột đối với các lệnh đang được chọn
F1	Hiển thị Help
F4	Hiển thị các đối tượng trong danh sách hoạt động
Shift+Tab	Lùi lại một tùy chọn trên cửa sổ
Spacebar	Chọn hoặc xóa một ô chọn nếu đang kích vào một tùy chọn check box
Tab	Tiến lên một tùy chọn trên cửa sổ

### **Phím tắt cho Windows Explorer**

Alt+D	Chọn thanh địa chỉ Address
Alt+mũi tên trái	Xem lại thư mục trước đó
Alt+mũi tên phải	Xem lại thư mục kế tiếp

End	Chuyển con trỏ xuống cuối cửa sổ
Home	Chuyển con trỏ lên đầu cửa sổ
Phím mũi tên sang trái	Thu bớt nhánh đang hiện tại (nếu nó đang mở) hoặc chọn sang thư mục trên của nó.
Numlock + dấu sao (*) trên bàn phím số (bên phải)	Hiện thị tất cả các thư mục con bên trong thư mục đang được chọn
Numlock + phím trừ (-) trên bàn phím số	Thu lại thư mục đang được chọn
Numlock + phím cộng (+) trên bàn phím số	Hiện thị các nội dung trong thư mục đang được chọn
Phím mũi tên sang phải	Mở rộng nhánh đang được chọn (nếu nó đang bị thu lại) hoặc chọn sang thư mục con đầu tiên bên trong nó (nếu nó đã được mở)

### **Phím tắt cho IE 7**

- ***Phím tắt chung***

Alt + Enter	Mở truy vấn tìm kiếm trong một tab mới
Alt + H	Mở menu Help
Alt + Home	Trở về trang chủ
Alt + J	Mở menu RSS
Alt + L	Mở menu Help

Alt+mũi tên sang trái	Trở lại trang trước đó
Alt+M	Mở menu Home
Alt+N	Chuyển con trỏ lên thanh Information
Alt+O	Mở menu Tools
Alt+P	Mở menu Page
Alt+R	Mở menu Print
Alt+mũi tên sang phải	Trở lại trang sau đó
Ctrl+0	Zoom lên 100%
Ctrl+A	Chọn tất cả các đối tượng trong trang hiện tại
Ctrl+C	Sao chép các đối tượng được chọn vào bộ đệm
Ctrl+mũi tên xuống	Mở menu các công cụ tìm kiếm (khi con trỏ đang đặt trong tìm kiếm của IE)
Ctrl+E	Chuyển con trỏ tới ô tìm kiếm của IE
Ctrl+F	Tìm kiếm từ trên trang hiện tại
Ctrl+F5	Refresh lại trang hiện tại kèm với loại bỏ phiên bản cũ đã được lưu trên thư mục tạm của máy
Ctrl+H	Mở History



Ctrl+I	Mở Favorites
Ctrl+J	Mở Feeds
Ctrl+dấu cộng(+)	Giảm độ zoom đi 10%
Ctrl+N	Mở một cửa sổ mới
Ctrl+O	Mở một website hay một trang mới
Ctrl+P	In trang web đang mở hay in frame đang được chọn
Ctrl+dấu trừ (-)	Tăng độ zoom lên 10%
Ctrl+S	Lưu trang web hiện tại
Ctrl+Shift+Tab	Chuyển lùi về giữa các frame (chỉ làm việc nếu việc duyệt qua các tab bị vô hiệu hóa)
Ctrl+Tab	Chuyển tiến tới giữa các frame và thành phần của trình duyệt (chỉ làm việc nếu việc duyệt qua các tab bị vô hiệu hóa)
Ctrl+V	Chèn nội dung đã được sao chép trong bộ đệm vào vị trí được chọn.
Ctrl+W	Đóng cửa sổ hiện tại (nếu bạn chỉ đang mở một tab)
Ctrl+X	Cắt các đối tượng đang được chọn và sao chép nó vào bộ đệm
Phím mũi tên	Cuộn chuột dần xuống cuối trang

xuống	
End	Chuyển thẳng xuống cuối trang
Enter	Kích hoạt một link đang được chọn
ESC	Ngừng việc tải một trang web
F1	Hiển thị phần Help
F11	Chuyển đổi giữa việc phóng to cửa sổ trình duyệt lên toàn màn hình và trở về cửa sổ thường
F5	Refresh trang web hiện tại
F6	Chuyển tiến tới giữa các frame và thành phần của trình duyệt (chỉ làm việc nếu việc duyệt qua các tab bị vô hiệu hóa)
Home	Chuyển về đầu trang
Page Down	Cuộn chuột dần về phía cuối trang theo từng trang màn hình
Page Up	Cuộn chuột dần về phía đầu trang theo từng trang màn hình
Shift+F10	Hiển thị menu shortcut đối với một liên kết
Shift+Tab	Chuyển lùi về các đối tượng trên một trang web, thanh địa chỉ Address hoặc Links
Space	Kích vào thanh Information

Tab	Chuyển tiến lên các đối tượng trên một trang web, thanh địa chỉ Address hoặc Links
Phím mũi tên lên	Cuộn chuột dần về phía đầu trang

- ***Phím tắt làm việc với Tab***

Alt+Enter	Mở một trang web theo địa chỉ trên Address trong một tab mới
Ctrl+F9	Chuyển xuống tab cuối cùng
Ctrl+Alt+F4	Đóng các tab khác trừ tab hiện tại
Ctrl+kích chuột	Mở link trong một tab mới
Ctrl+Q	Bật tắt chế độ Quick Tabs
Ctrl+Shift+Tab	Chuyển đổi lùi giữa các tab
Ctrl+T	Mở một tab mới
Ctrl+Tab	Chuyển đổi tiến giữa các tab
Ctrl+W	Đóng tab hiện tại (hoặc cửa sổ hiện tại nếu chỉ có 1 tab)
Ctrl+[n]	Chọn đúng đến tab cần mở, với n là số thứ tự của tab (n từ 1 tới 9)

- ***Phím tắt làm việc trong chế độ Print Preview***

Alt+A	Nhập số của trang bạn muốn hiển thị trên màn hình view
Alt+C	Đóng cửa sổ Print Preview

Alt+End	Hiển thị trang cuối cùng sẽ được in
Alt+Home	Hiển thị trang đầu tiên sẽ được in
Alt+mũi tên sang trái	Hiển thị trang trước sẽ được in
Alt+mũi tên sang phải	Hiển thị trang tiếp theo sẽ được in
Alt+P	Thiết lập các tùy chọn in và trang in
Alt+U	Chạy đổi kiểu giấy, tiêu đề (header) và chân trang (footer), hướng trang in và lề in cho trang

- ***Phím tắt trên thanh Address***

Alt+D	Bôi đen nội dung trên thanh địa chỉ Address
Ctrl+Enter	Thêm tiền tố “www.” và hậu tố “.com” vào địa chỉ được nhập trên thanh Address
Ctrl+mũi tên sang trái	Khi trong thanh Address, chuyển con trỏ dần về phía bên trái theo từng thành phần của tên miền
Ctrl+mũi tên sang phải	Khi trong thanh Address, chuyển con trỏ dần về phía bên phải theo từng thành phần của tên miền
Phím mũi tên lên/xuống	Sử dụng mũi tên lên/xuống trong khi đang nhập địa chỉ sẽ chọn được địa chỉ hoàn thiện cần sử dụng
F4	Hiển thị danh sách các địa chỉ đã nhập

- ***Phím tắt cho Feeds/History/Favorites***

Alt+A	Mở menu Favorites từ menu
-------	---------------------------

Alt+C	Mở Favorites Center và hiển thị favorites của bạn
Alt+mũi tên xuống	Chuyển đối tượng đang được chọn xuống dưới trong danh sách Favorites từ cửa sổ Organize Favorites
Alt+mũi tên lên	Chuyển đối tượng đang được chọn lên trên trong danh sách Favorites từ cửa sổ Organize Favorites
Alt+I	Hiển thị tất cả các feed (khi trong chế độ xem feed)
Alt+M	Đánh dấu feed đã được đọc (khi trong chế độ xem feed)
Alt+S	Đặt con trỏ vào hộp Search trong chế độ xem feed
Alt+Z	Mở menu Add to Favorites (hoặc mở Subscribe to feed khi trong chế độ xem feed)
Ctrl+B	Mở hộp thoại Organize Favorites
Ctrl+D	Thêm trang hiện tại vào favorites (hoặc subscribe để đọc khi đang trong chế độ xem feed)
Ctrl+H	Mở Favorites Center và hiển thị history
Ctrl+J	Mở Favorites Center và hiển thị danh sách feed
Ctrl+Shift+J	Mở và gắn luôn Favorites Center với hiển thị feed trên cửa sổ trình duyệt

### **Phím tắt cho dòng lệnh**

Alt+F7	Xóa toàn bộ đầu vào trong bộ đệm lệnh
Ctrl+mũi tên sang trái	Chuyển dần sang trái theo từng từ

Ctrl+mũi tên sang phải	Chuyển dần sang phải theo từng từ
Phím mũi tên xuống	Hiển thị câu lệnh đã nhập sau đó
Phím mũi tên lên	Hiển thị câu lệnh đã nhập trước đó
End	Chuyển về cuối dòng lệnh
ESC	Xóa dòng lệnh hiện tại
F1	Lặp lại từng ký tự đã nhập theo dòng lệnh trước đó
F3	Lặp lại lệnh đã được nhập trong dòng lệnh trước đó
F7	Hiển thị toàn bộ các đầu vào trong bộ đệm lệnh
F9	Cho phép bạn nhập trực tiếp số thứ tự của lệnh muốn sử dụng trong bộ đệm lệnh
Home	Chuyển về phía đầu dòng lệnh
Page Down	Hiển thị câu lệnh mới nhất được nhập
Page Up	Hiển thị câu lệnh cũ nhất được nhập